

Framework

hali



ECKEN UND KANTEN ZEIGEN

Durch das Formenspiel zwischen geschlossenen Elementen und offenen Aufsatzmodulen wird die Stauraumserie Framework zu einem modernen Eyecatcher.



Holz aus nachhaltig
bewirtschafteten
Wäldern



Große Auswahl
an Farben und
Materialien



Rasche Produktion
innerhalb von
15 Tagen



Kurze Lieferzeit
inkl. Montage vor
Ort möglich



Drehtüreschrank

Klare Linienführung und zeitloses Design. Framework hat den Dreh raus. Dabei kann zwischen grifflos (push-to-open), Kanten-griffen und/oder Sperrsystem gewählt werden.

Regal

Alleine oder in Kombination. Das schlichte Framework Regal bietet dir praktischen Stauraum und hilft dabei Ordnung zu schaffen.

Framework Aufsatzmodul

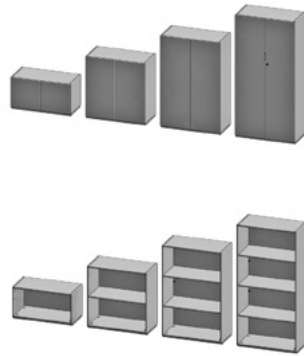
Mit dem großzügigen, offenen Rahmen in einem matten Schwarz zeigt du Modernität, und doch Zurückhaltung und behältst dabei Ecken und Kanten.

Aufsatzmodul für Blumenwanne

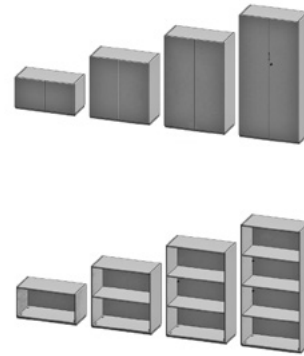
Gib deinen Pflanzen einen besonderen Rahmen. Das Aufsatzmodul ist die perfekte Ergänzung zur Blumenwanne „evergreen“.

Framework Drehtüreschrank und Regal VARIANTEN

UNTERBAUSCHRANK



AUFSATZSCHRANK



Korpus	19 mm Spanplatte melaminbeschichtet	19 mm Spanplatte melaminbeschichtet
Sockelhöhe	25 mm wahlweise Blende in Aluminium eloxiert	-
Schrankhöhe	min. 425 mm (1 OH) / 825 mm (2 OH) / 1225 mm (3 OH) / max. 1625 mm (4 OH)	min. 400 mm (1 OH) / 800 mm (2 OH) / 1200 mm (3 OH) / max. 1600 mm (4 OH)
Schrankbreite	min. 400 mm / max. 800 mm	min. 400 mm / max. 800 mm
Schranktiefe	400 mm (Standard) min. 400 mm / max. 600 mm	400 mm (Standard) min. 400 mm / max. 600 mm
Schließsystem für den Framework Drehtüreschrank	Variante A: push-to-open (grifflose Möbelfront) nur bis Höhe 3 OH auswählbar Variante B: Sperrsystem mit reversiblen Schlosskern und/oder einem Kantengriff	Variante A: push-to-open (grifflose Möbelfront) nur bis Höhe 3 OH auswählbar Variante B: Sperrsystem mit reversiblen Schlosskern und/oder einem Kantengriff



Holz aus nachhaltig bewirtschafteten Wäldern




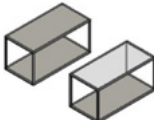
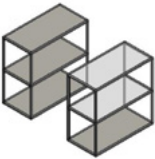
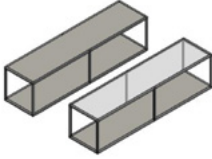
Große Auswahl an Farben und Materialien



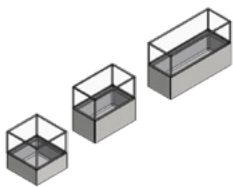

Rasche Produktion innerhalb von 15 Tagen



Kurze Lieferzeit inkl. Montage vor Ort möglich

Framework Aufsatzmodul VARIANTEN	TYP 1	TYP 2	TYP 3	TYP 4
				
Material	Aluminium	Aluminium	Aluminium	Aluminium
Farbe	Oberfläche gepulvert, schwarz (Feinstruktur)*	Oberfläche gepulvert, schwarz (Feinstruktur)*	Oberfläche gepulvert, schwarz (Feinstruktur)*	Oberfläche gepulvert, schwarz (Feinstruktur)*
Modulbreite	min. 300 mm / max. 800 mm	min. 300 mm / max. 800 mm	min. 300 mm / max. 800 mm	min. 600 mm / max. 1675 mm
Modultiefe	min. 300 mm / max. 500 mm	min. 300 mm / max. 500 mm	min. 300 mm / max. 500 mm	min. 300 mm / max. 500 mm
Modulhöhe	min. 150 mm / max. 800 mm	min. 150 mm / max. 800 mm	min. 300 mm / max. 800 mm	min. 150 mm / max. 800 mm
Modulboden	16 mm Spanplatte	16 mm Spanplatte	16 mm Spanplatte	16 mm Spanplatte
Modul Einlegeplatten oben	keine	16 mm Spanplatte oder 6 mm Einscheiben-sicherheitsglas	16 mm Spanplatte oder 6 mm Einscheiben-sicherheitsglas	16 mm Spanplatte oder 6 mm Einscheiben-sicherheitsglas

* weitere Farben auf Anfrage möglich

Framework Aufsatzmodul für Blumenwanne „evergreen“ VARIANTEN	TYP 6	TYP 7
		
Material	Aluminium	Aluminium
Farbe	Oberfläche gepulvert, schwarz (Feinstruktur)*	Oberfläche gepulvert, schwarz (Feinstruktur)*
Modulbreite	min. 600 mm / 800 mm / max. 1200 mm	1600 mm
Modultiefe	min. 457 mm / max. 600 mm	457 mm
Modulhöhe	min. 375 mm / 400 mm / 750 mm / max. 800 mm	min. 375 mm / 400 mm / 750 mm / max. 800 mm

INDIVIDUELLE GRÖSSEN DES MODUL TYP 6 & TYP 7 AUF ANFRAGE

* weitere Farben auf Anfrage möglich

Diese Produkte passen zusammen



s600



Rollcontainer



Bully

Einfach zu finden auf www.hali.at