

m600

hali



NATÜRLICHE ÄSTHETIK IN JEDEM RAUM.



Stabilität mit Stil verspricht das Design des m600 Tischsystems auf den ersten Blick. Ob als Esstisch in der Cafeteria oder Meetingtisch im Besprechungsraum, durch seinen Variantenreichtum findet er in jedem Raum seinen Platz.



Holz aus nachhaltig
bewirtschafteten
Wäldern




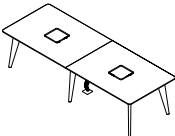
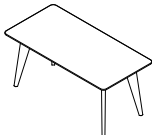
Große Auswahl
an Farben und
Materialien



Schnelle Produktion
innerhalb von
15 Arbeitstagen




Kurze Lieferzeit
inkl. Montage vor
Ort möglich

m600 VARIANTEN	RUND-, QUADRAT- & RECHTECKTISCH	KONFERENZTISCH	ARBEITSTISCH
			
Gestell	<p>4-Fuß aus Massivholz Eiche (Holzöl, farblos)</p> <p>Versteifungsstreben aus Stahl (schwarz gepulvert) bei stehenden Varianten sichtbar</p>	<p>6-Fuß aus Massivholz Eiche (Holzöl, farblos)</p> <p>Versteifungsstreben aus Stahl (schwarz gepulvert) bei stehenden Varianten sichtbar</p>	<p>4-Fuß aus Massivholz Eiche (Holzöl, farblos)</p>
Tischhöhe	<ul style="list-style-type: none"> sitzend: ~747 mm stehend: ~1107 mm <p>Höhe abhängig von der Plattenstärke</p>	<ul style="list-style-type: none"> sitzend: ~747 mm stehend: ~1107 mm <p>Höhe abhängig von der Plattenstärke</p>	<p>sitzend: ~747 mm Höhe abhängig von der Plattenstärke</p>
Tischbreite	<p>Rundtisch:</p> <ul style="list-style-type: none"> sitzend: min. Ø 800 mm/ max. Ø 1600 mm stehend: min. Ø 1150 mm/ max. Ø 1400 mm <p>Quadrattisch:</p> <ul style="list-style-type: none"> sitzend: min. 650 mm/ max. 1600 mm stehend: min. 900 mm/ max. 1400 mm <p>Rechtecktisch:</p> <ul style="list-style-type: none"> sitzend: min. 1200 mm/ max. 2600 mm stehend: min. 1450 mm/ max. 2400 mm 	<ul style="list-style-type: none"> sitzend: min. 1800 mm/ max. 3200 mm stehend: min. 2000 mm/ max. 3200 mm 	<p>min. 1600 mm/ max. 2400 mm</p>
Tischtiefe	<p>Rundtisch:</p> <ul style="list-style-type: none"> sitzend: min. Ø 800 mm/ max. Ø 1600 mm stehend: min. Ø 1150 mm/ max. Ø 1400 mm <p>Quadrattisch:</p> <ul style="list-style-type: none"> sitzend: min. 650 mm/ max. 1600 mm stehend: min. 900 mm/ max. 1400 mm <p>Rechtecktisch:</p> <ul style="list-style-type: none"> sitzend: min. 650 mm/ max. 1300 mm stehend: min. 900 mm/ max. 1100 mm 	<ul style="list-style-type: none"> sitzend: min. 900 mm/ max. 1300 mm stehend: min. 900 mm/ max. 1100 mm 	<p>min. 650 mm/ max. 1300 mm</p>

**Diese
Produkte
passen
zusammen**

Einfach zu finden auf
www.hali.at



Objektstuhl profim fan



box Drehtürenschränk



Blumenwanne Evergreen

OPTIONAL ERWEITERBAR:



FlipTopPush

Die einfachste Möglichkeit, Geräte während eines Meetings mit Strom zu versorgen. Aber auch Datentransfer und Multimediaanbindungen können mit dem FlipTop Push umgesetzt werden. Denn die Module dieser Multimedia Station können nach deinem Wunsch angepasst werden.




Blackbox

Eine elegante Lösung, für Compactplatten-Tische, zur Unterbringung des Kabelsalats bietet die Blackbox.

Die Stahlblech-Wanne bietet Platz für deine Kabel und Ladegeräte. Ausreichend Anschlüsse sind durch zwei verbaute FrameDock plus Verteiler vorhanden.

Auch mit angeschlossenen Kabeln, die zu deinen Geräten am Tisch führen, schließt der Deckel der Blackbox bündig.



Evoline One

So simpel und doch so praktisch. Die Steckdosenmodule One von EVOLINE werden auf der Tischzarge des m600 angebracht. Lade-, Daten- oder Multimediakabel - alles ist möglich!



Kabelschlauch

Für eine saubere Kabelführung unter deinem Besprechungstisch sorgt dieser schwarze Gewebeschlauch. Aufgrund eines Reißverschlusses ist auch das nachträgliche Hinzufügen von Kabeln kein Thema. Die Bodenplatte aus schwarz gepulvertem Stahl behält ihre Position mittels Anti-Rutsch-Puffer.



Flexibler Kabelkanal

Dieser kettenförmige Kabelkanal besteht aus Kunststoff in den Varianten rund oder eckig. Mit Leichtigkeit können auch hier nachträglich Kabel hinzugefügt werden. Der Kabelkanal ist sowohl in Silber als auch in Schwarz erhältlich.

